



www.tierracroata.cl



Datos Generales

www.tierracroata.cl

Political Map of Europe

YourEuropeMap.com
is sponsored by
pocket-talk.org
Your Free Travel Dictionaries!





Datos Generales de la Republica de Croacia	
Numero de Provincias	21
Numero de Comunas	428
AREA TOTAL	87,661 km ²
Area Terrestre	56,594 km ²
Area Maritima	31,067 km ²
Habitantes	4,28 mln
Capital	Zagreb (0,8 mln de habitantes)
Largo de la Costa	6,278 km
- Continental	1,880 km
- Insular	4,398 km
Numero de islas	1,244
Ingreso a EU	1 de Julio de 2013

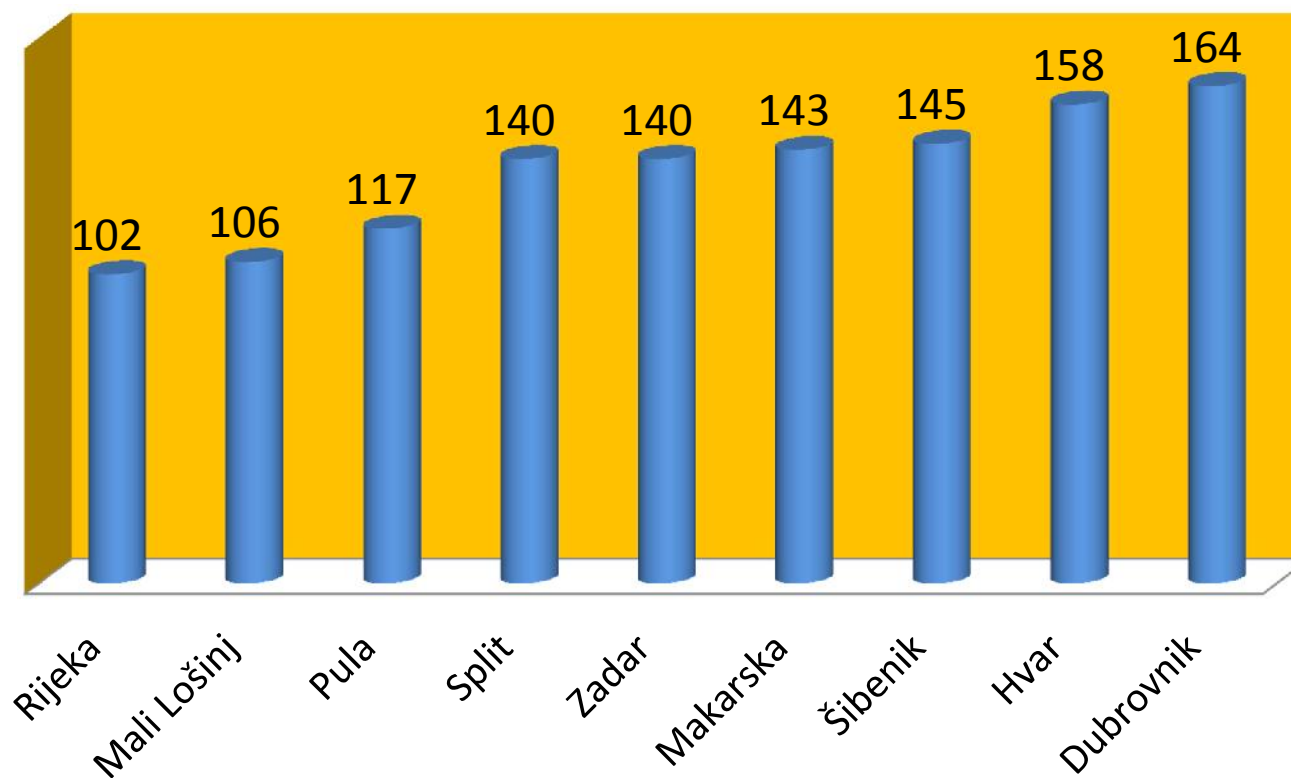


Patrimonios de la Humanidad Croatas (UNESCO)

- CIUDAD ANTIGUA DE DUBROVNIK
- PALACIO DE DIOCLECIANO EN SPLIT
- PARQUE NACIONAL DE PLITVICE
- CIUDAD ANTIGUA DE TROGIR
- BASILICA DE EUFRASIO EN POREČ
- CATEDRAL DE SAN JACOB EN ŠIBENIK
- PLANO DE STARI GRAD EN LA ISLA DE HVAR



Dias Soleados



Islas mas Grandes			
	AREA km2	COSTA en kms	ALTITUD Mts.
Krk	405.8	189.3	568
Cres	405.8	247.7	639
Brač	394.6	175.1	780
Hvar	299.7	254.2	628
Pag	284.6	269.2	349
Korčula	276.0	181.7	569
Dugi otok	114.4	170.7	337
Mljet	100.4	131.3	513
Vis	90.3	76.6	587
Rab	90.8	103.2	410
Lošinj	74.7	112.2	589



Turismo en Numeros

www.tierracroata.cl



Ingresos derivados del Turismo en 2012

PIB (en mil. EUR)	44,223
Ingresos por Turismo (in mil. EU)	6,829.0
Participacion Turismo en la Economia %	15.4
Participacion Turismo en la Fuerza Laboral (82,000 personas)	6,1%



Tierra Croata

Rank <input type="checkbox"/>	Country <input type="checkbox"/>	International tourist arrivals
1	 France	74.2 million
2	 United States	54.9 million
3	 Spain	52.2 million
4	 China	50.9 million
5	 Italy	43.2 million
6	 United Kingdom	28.0 million
7	 Turkey	25.5 million
8	 Germany	24.2 million
9	 Malaysia	23.6 million
10	 Mexico	21.5 million

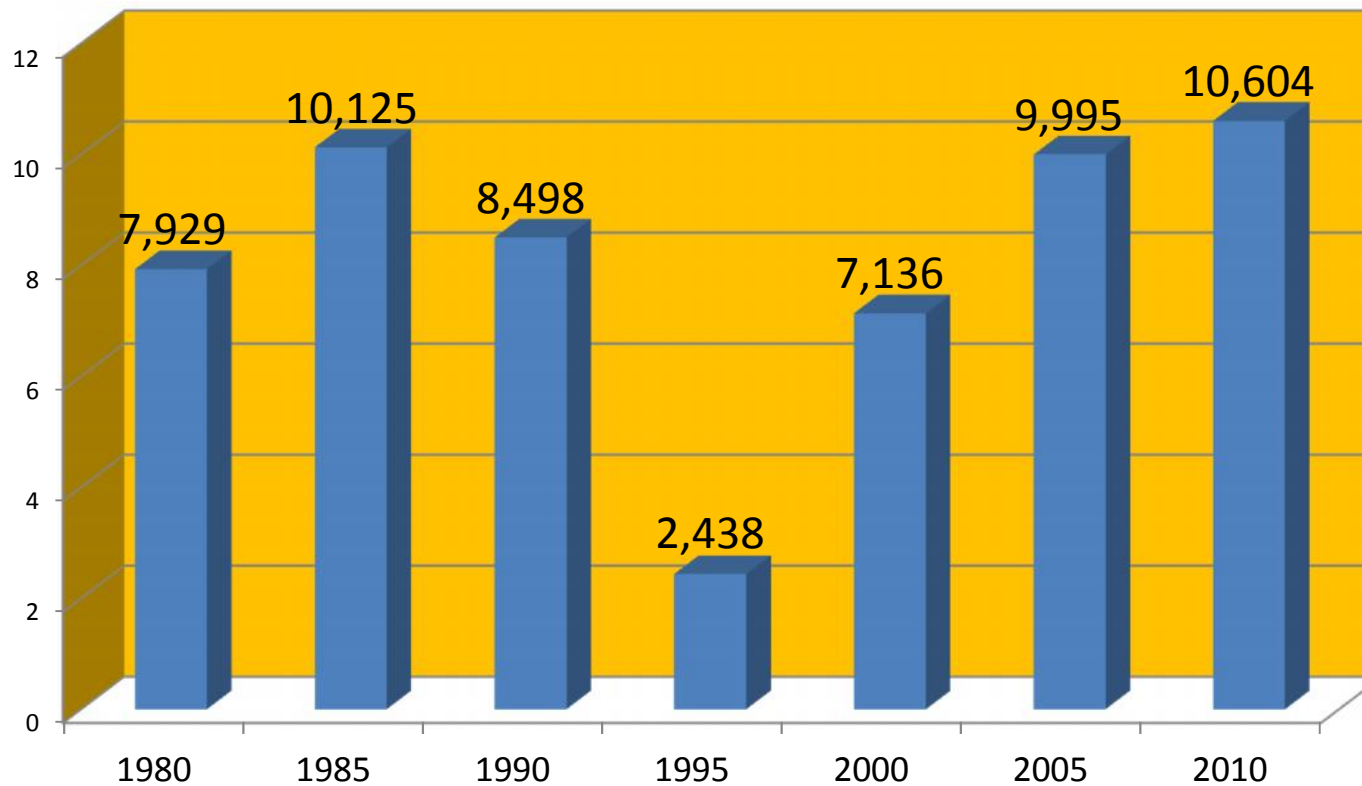


Indicadores Básicos del Desarrollo Turístico

	1980	1985	1990	1995	2000	2005	2010
Numero Camas (en 000)	692	820	863	609	710	909	910
Numero Turistas (en 000)	7,929	10,125	8,498	2,438	7,136	9,995	10,604
Numero noches (en 000)	53,600	67,665	52,523	12,885	39,183	51,421	56,416
Promedio de noches por cama	77	83	61	21	55	57	62
Promedio de noches por turista	6.8	6.7	6.2	5.3	5.5	5.1	5.3



Numero de Turistas (en 000)



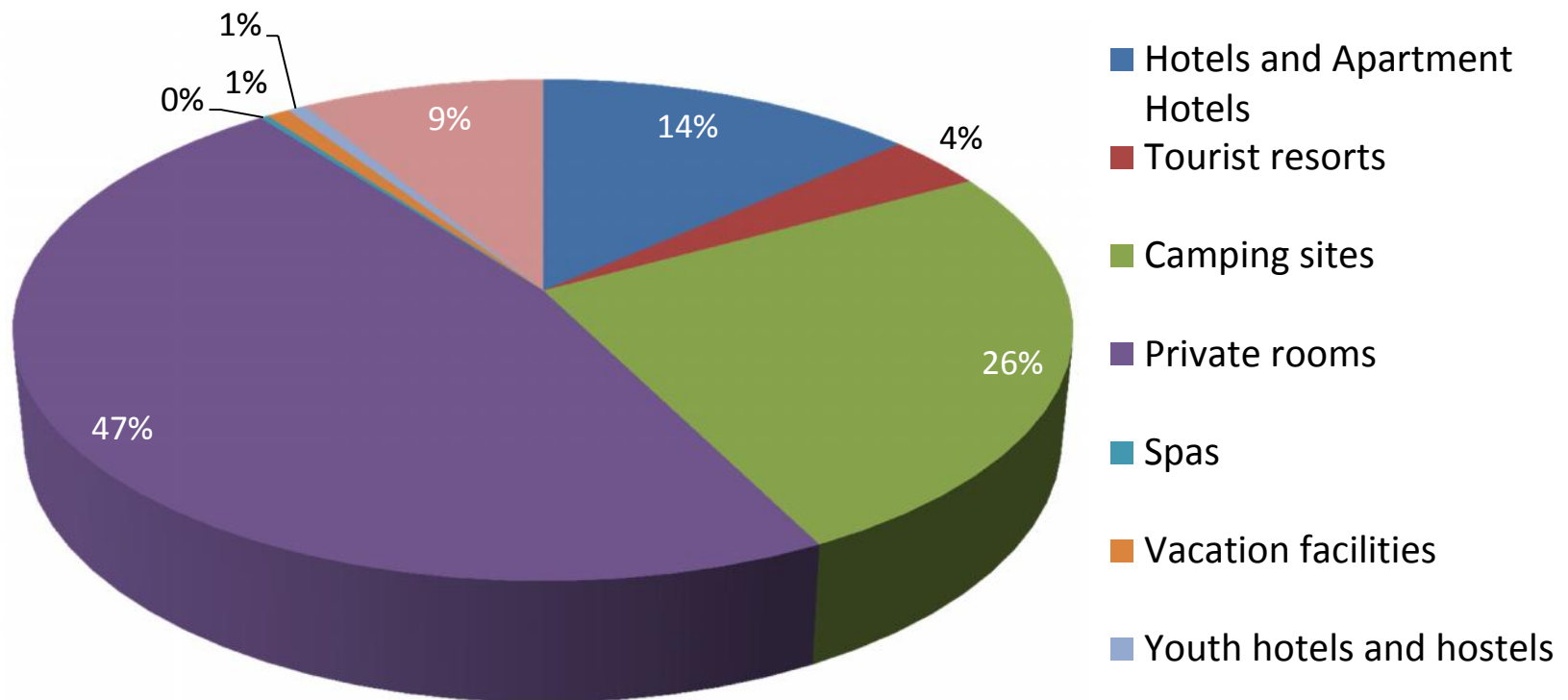


Numero de Camas por Tipo de Acomodación

	1980	1985	1990	1995	2000	2005	2010
Hotels and Apartment Hotels	113,177	127,802	142,917	138,535	126,656	115,776	122,879
Tourist resorts	41,715	51,065	58,201	61,389	64,593	61,991	31,891
Camping sites	232,96	278,779	292,934	260,764	210,148	217,324	232,134
Private rooms	196,034	246,995	264,092	125,37	273,833	400,454	428,464
Spas	1,045	2,292	2,906	2,683	2,83	2,258	2,547
Vacation facilities	68,228	76,061	69,319	6,996	11,657	11,124	7,429
Youth hotels and hostels	25,742	27,397	19,853	3,321	6,192	4,667	5,934
Other	13,099	9,86	12,458	9,568	14,279	95,616	78,673
TOTAL	692,000	820,251	862,68	608,626	710,188	909,21	909,951

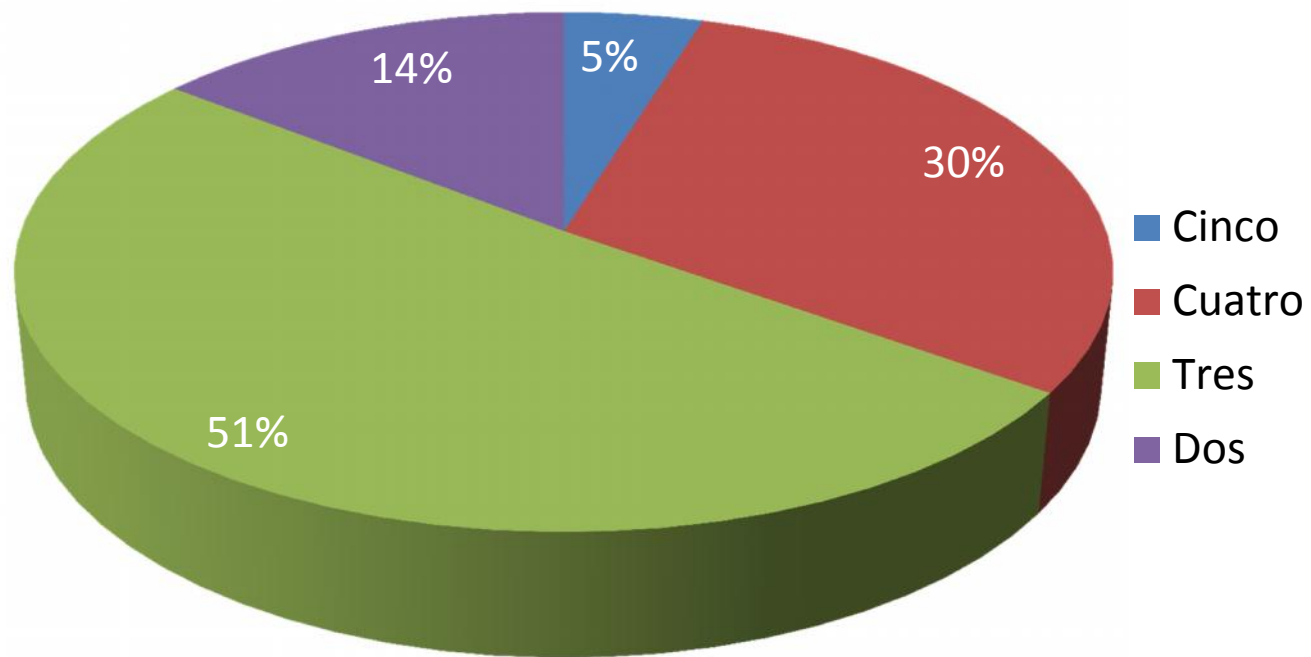


Numero de Camas por Tipo de Acomodación al 2010



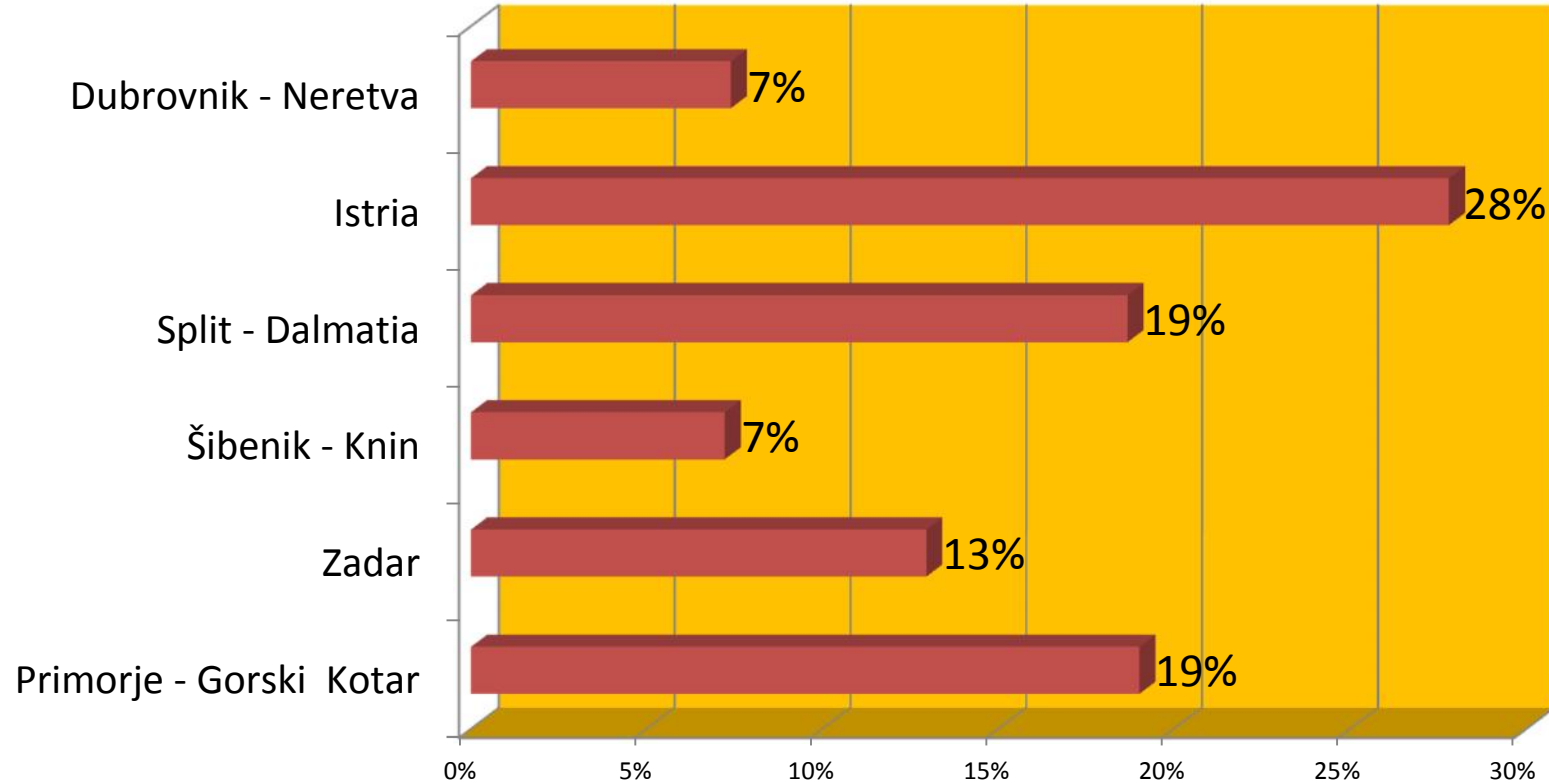


Distribución de Hoteles por Categoría 2012





Distribución de Camas por Comuna a 2012



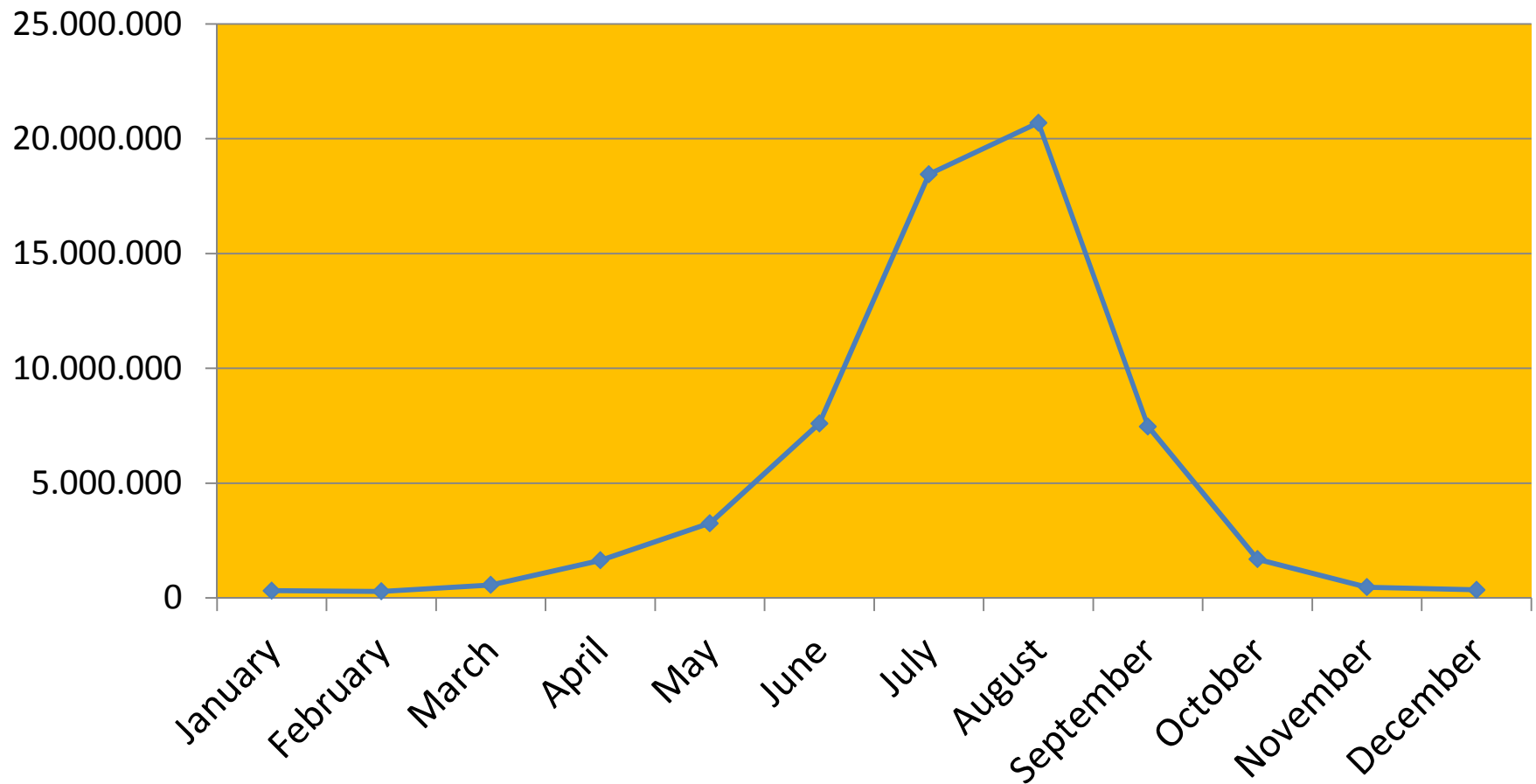


Tierra Croata



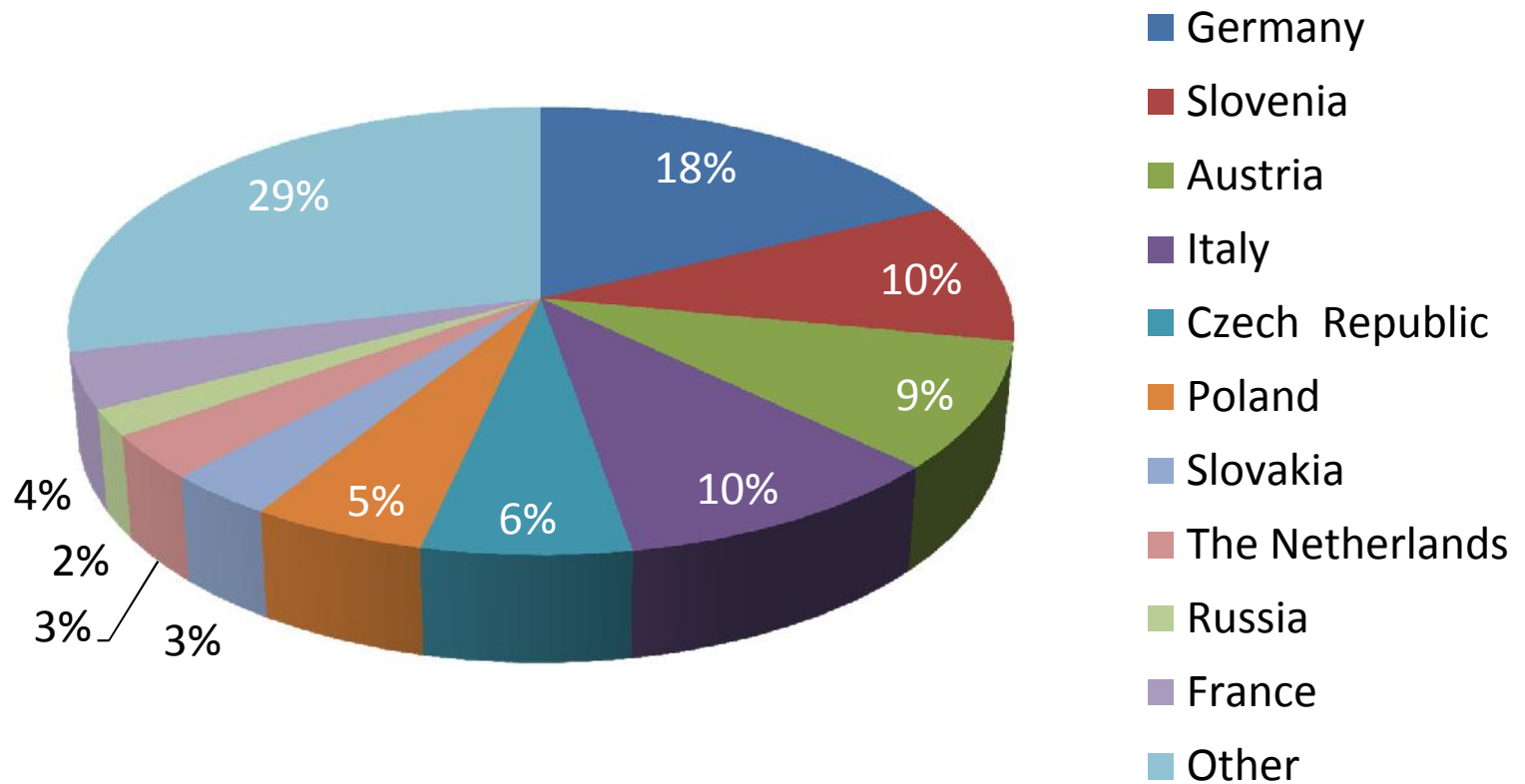


Noches de Hospedaje por Mes (2012)





Arribo de Turistas por Nacionalidad (2012)





Arribo en 2012 de Turistas a Islas (en miles)

Krk	613
Pag	275
Lošinj	249
Rab	232
Brač	162
Hvar	187
Cres	105
Murter	90
Korčula	95
Vis	33
Pašman	20
Dugi otok	18
Ugljan	25
Šolta	10
Mljet	15
Lastovo	5



Ciudades con mayor arribo de Turistas en 2012 (en miles)

Dubrovnik	657
Rovinj	428
Poreč	410
Umag	340
Medulin	284
Mali Lošinj	249
Crikvenica	244
Pula	230
Tar - Vabriga	197
Funtana	175



Turismo Náutico 2012

Numero de Marinas	53
Otros (puertos locales, marinas secas)	45
Area del Acuatorio (mts cuadrados)	3,266,746
Amarres en el Mar	17,454

Turismo de Cruceros

	2011	2012	Variacion
Numero de Cruceros	830	802	96.63
Numero de Pasajeros	1,141,454	1,154,814	101.17



Estrategia al 2020

- Ser una de las 20 destinos mundiales más competitivos.
- Duplicar los Ingresos (hasta los 14 mil millones de Euros) y crecer en la Generación de Empleo (30,000 nuevos empleos)
- Desarrollo Sustentable
- Alargando la temporada y mejorando la oferta a través de inversiones por 7 mil millones de Euros en:
 - Nuevos productos y experiencias; Turismo de Golf, Salud, Cultural, de Montaña, Deportivo, Gourmet, etc.
 - Remodelación de Hoteles y otros elementos de la oferta turística (playas, lugares de entretenimiento, malls, comercio, etc)
 - Nueva capacidad Hotelera y Náutica.
 - Privatización de Hoteles Estatales



Que visitar ?

www.tierracroata.cl



Tierra Croata





Tierra
Croata

El Interior-Zagreb






Tierra
Croata





El Interior- Zagorje croata





Tierra Croata





Tierra Croata

El Interior – Eslavonia





Tierra Croata


Istría





Tierra Croata





Tierra Croata



© MountMan
PHOTOGRAPHY



Tierra Croata





Tierra
Croata

Kvarner-Opatija





Tierra Croata





Tierra Croata

Dalmacia - Split





Tierra Croata





Tierra Croata

Dubrovnik





*Croacia en el corazón con
CPEAC y Tierra Croata*

16 días incluyendo: Zagreb, Rijeka, Opatija, Pula, Porec, Rovinj, Plitvice, Zadar, Sibenik, Trogir,
Split, Isla de Brac, Dubrovnik, Ston, Isla de Korcula

14 al 29 de septiembre 2014





Hvala puno !

Muchas gracias !